

Fachbereich Textil- & Bekleidungstechnik

von Studierenden für Studierende

ERSTSEMESTERBROSCHÜRE

DURCH
BLICK.



Hochschule Niederrhein
University of Applied Sciences



**Herzlich
Willkommen**
im Fachbereich 07

INHALT.

06 | WILLKOMMEN

08 | STUDIENVERLAUFSBERATUNG

10 | STUDIENGÄNGE

14 | PROFESSOR*INNEN

16 | FB07 – INTERNES | GREMIEN

- 16 | Fachschaftsrat (FSR)
- 17 | Fachbereichsrat (FBR)
- 18 | Senat
- 19 | Studierendenparlament (StuPa)

20 | ANSPRECHPARTNER*INNEN

- 20 | Vertrauensprofessor*In
- 20 | Auslandsbeauftragte
- 21 | Dekanat
- 21 | Fachbereichsmanagement
- 22 | Fachbereichsverwaltung
- 22 | Prüfungsbüro MG
- 23 | Vertrauens Tutor*innen
- 23 | Studierendenbüro

24 | HOCHSCHULALLTAG

- 24 | Vorlesungen und Praktika
- 25 | Wahlpflichtfächer
- 26 | Tutorien
- 27 | Skripte
- 28 | Klausuren


- 29 | Testate
- 30 | Online-Portal
- 31 | Email-Account
- 32 | Rückmeldung
- 33 | Statusbogen
- 34 | Probleme mit Professor:innen?

36 | CAMPUS

- 38 | Schwarze Bretter
- 40 | Zur Uni und wieder weg
- 41 | Mensa
- 42 | Internetzugang
- 44 | Hochschul-App
- 45 | Hochschul-Kollektion
- 46 | BAföG

47 | STUDENTENLEBEN

- 47 | Wohnungssuche
- 48 | Nightlife – Cafés, Bars, Party
- 49 | Freizeit – ein paar Vorschläge



LIEBE STUDIERENDE IM ERSTEN SEMESTER!

HERZLICH WILLKOMMEN...

...im Fachbereich 07 der Hochschule Niederrhein! Schön, dass ihr da seid!

Alle wichtigen Informationen zu eurem erfolgreichen Studienstart findet ihr komprimiert in dieser Broschüre, respektive den Verweis zu mehr Hintergrundwissen.

Wenn ihr weitere Fragen habt oder Hilfe benötigt, scheut euch nicht zu fragen. Beispielsweise eure Ersti -Tutor*innen, den Fachschaftsrat

mit den Vertrauens*tutor*innen, die Professor*innen, das Sekretariat oder einfach den, der da gerade lang läuft...

Wir wünschen euch viel Spaß in den nächsten Tagen und ein erfolgreiches Studium!

Eure Vertrauens*tutorinnen

Elena und Lena

»Kein Plan, wie man
eine Vorlesung
nachbereitet? Immer
knapp dran mit
dem Lernen?«



STUDIENVERLAUFSBERATUNG

Angebote am Fachbereich:

- » Persönliche Beratung zu studienbezogenen Themen
 - Studienverlaufsplanung
 - Lernstrategien und Prüfungsvorbereitung
 - Wissenschaftliches Schreiben
 - Selbstmanagement

» Koordination von Tutorien & Repetitorien

Studienverlaufsberaterin für die deutsch- und
englischsprachigen Studiengänge

Dipl.-Ing. Ursula Korsten

R Z 221

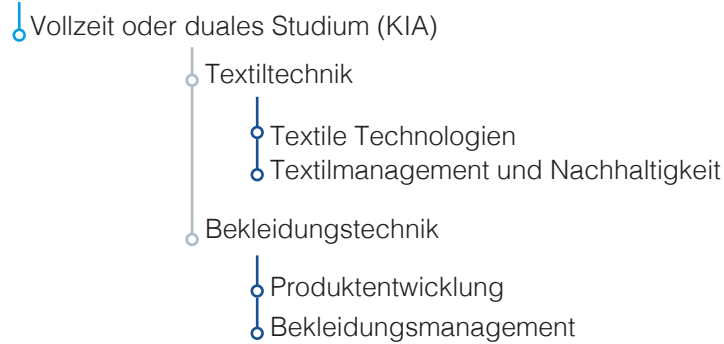
T +49 (0)2161 186-6061

M +49 (0)175 7577415

Terminvereinbarung per E-Mail an
Ursula.korsten@hs-niederrhein.de

BACHELOR STUDIEN GÄNGE

Textil und Bekleidungstechnik




Design-Ingenieur

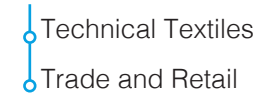


Textile and Clothing Management I english courses

Textile Produkte



Management of Textile Trade and Technology english courses



MASTER STUDIEN GÄNGE

STUDIENGÄNGE.

Im Frühjahr 2017 wurden alle Studiengänge reakkreditiert. Die aktuellen Studienordnungen und Studienverlaufspläne findet ihr im Internet.

WICHTIGE HINWEISE

- » Das Grundstudium ist für alle Schwerpunkte, bis auf wenige Fächer, gleich. Eine Spezialisierung findet im 3. Semester statt.
- » Den Wechsel in einen anderen Schwerpunkt beantragt ihr im Prüfungsbüro. Bereits bestandene Klausuren können angerechnet, fehlende Fächer müssen nachgeholt werden.
- » Für einen Wechsel in den Studiengang Design-Ingenieur muss erst die Eignungsfeststellungsprüfung bestanden werden. Sie findet immer im Sommersemester statt.
- » Der Wechsel zwischen den Studienrichtungen DI-Mode und DI-Textil ist nicht ohne erneute Prüfung möglich, da die Eignungsfeststellungsprüfung richtungsspezifisch ist.
- » Beim erstmaligen Wechsel des Studiengangs oder des Schwerpunktes wird BAföG normal weitergezahlt, ihr müsst es dem BAföG-Amt aber unverzüglich mitteilen (Weiteres S. 46)
- » STUDIENVERLAUFSPLÄNE findet ihr unter <https://web.hs-niederrhein.de/textil-bekleidungstechnik/studierende/>

Curriculum

Das Curriculum, auch Studienverlaufplan genannt, ist Bestandteil der Prüfungsordnung. Es listet auf, welche Studien- und Prüfungsleistungen zur Erlangung des Bachelor- oder Masterabschlusses erfüllt sein müssen.

Die im Studienverlaufplan skizzierte zeitliche Abfolge der Studienelemente ist für Studierende nicht verpflichtend. Allerdings zeigt der Plan auf, wie das Studium innerhalb der Regelstudienzeit abgeschlossen werden kann. Zudem ist zu bedenken, dass die Lehrveranstaltungsangebote und Semester-Stundenpläne am Studienverlaufplan ausgerichtet werden.

Neue PO 2017

Modulhandbücher

Studienverlaufspläne

PO 2010/2012

PO 2017

Textil- und Bekleidungstechnik
 Textil- und Bekleidungstechnik - KIA
 Design-Ingenieur
 Textile and Clothing Management
 MA Textile Produkte
 MA Management of Textile Trade and Technology

PROFESSOR*INNEN AM FB07

Hier ein kleiner Überblick über einige Professor:innen, denen ihr in den ersten Semestern begegnen werdet.



Prof. Dr. Lutz Vossebein

Dekan | Leiter der Öffentlichen Prüfstelle GmbH
 T 02161 186-6126 | Durchwahl: -6010
 R G E16 oder Z 218
 E lutz.vossebein@hs-niederrhein.de



Prof. Dr. Ute Ständer

Prodekanin | Betriebswirtschaftslehre, insbesondere Rechnungswesen, Controlling und Recht
 T 02161 186-6122
 R D E17
 E ute.staender@hs-niederrhein.de



Prof. Dr. Mathias Beer

Studiendekan | Textiltechnologie, Simulation
 T 02161 186-6086
 R D 205
 E mathias.beer@hs-niederrhein.de



Prof. Dr.-Ing. Thomas Weide

Prüfungsausschussvorsitzender der deutschsprachigen Studiengänge | Textiltechnologie der Spinnerei | Physik
 T 02161 186- 6028
 R G E05
 E thomas.weide@hs-niederrhein.de



Prof. Dr.-Ing. Marcus O. Weber

Studienschwerpunktleiter Textilmanagement | Strickerei
 Vertrauensdozent
 T 02161 186-6033
 R E 308
 E marc.weber@hs-niederrhein.de

Prof. Dipl.-Des. Marion Ellwanger- Mohr

Studienschwerpunktleiterin Design-Ingenieur Textil
 T 02161 186-6041
 R G E06
 E marion.ellwanger@hs-niederrhein.de

Prof. Dr. rer. nat. Robert Groten

Leiter Textiles INNOVATORIUM
 Schwerpunktleiter Textile Technologien
 T 02161 186-6142
 R Z 110
 E robert.groten@hs-niederrhein.de

Prof. Dr. ir. Anne Schwarz-Pfeiffer

Studienschwerpunktleiterin Bekleidungsmanagement & Master-Schwerpunktleiterin: Textil Elektronik
 T 02161 186-6133
 R D 300
 E anne.schwarz-pfeiffer@hs-niederrhein.de

Prof. Dr.-Ing. Michael Ernst

Studienschwerpunktleiter Produktentwicklung & Studienrichtungsleitung Textile Produkte / Bekleidung
 T 02161 186-6080
 R D 104
 E michael.ernst@hs-niederrhein.de

Prof. Dipl.-Modegestalterin Karin Stark

Studienschwerpunktleiterin Design-Ingenieur Mode
 T 02161 186-6030
 R G 105
 E karin.stark@hs-niederrhein.de

Prof. Dipl.-Des. Ellen Bendt

Studienrichtungsleitung Textile Produkte / Design
 T 02161 186-6121
 R G 203
 E ellen.bendt@hs-niederrhein.de



FB07 – INTERNES

Die Fachschaft ist zunächst einmal die Gesamtheit aller Studierenden der Hochschule. Sie unterteilt sich in verschiedene Fachbereiche, in unserem Fall ist das der Fachbereich Textil- und Bekleidungstechnik, auch Fachbereich 07 (FB 07) genannt. Der jeweilige Fachbereich wird durch den Fachschaftsrat repräsentiert, der sich aus engagierten Studierenden des Fachbereichs zusammensetzt und einmal im Jahr von der Fachschaft ge-

wählt wird. Aufgabe des FSR ist es, die besonderen Interessen der Studierenden wahrzunehmen und gegenüber der Hochschule zu vertreten. Wir sind außerdem Ansprechpartner bei Fragen und Kritik und haben immer ein offenes Ohr für eure Probleme in Hochschulbelangen.

Folgt uns auch auf Instagram und Facebook, um nichts zu verpassen!



Sprechstunde:

Donnerstags 13-14 Uhr

R E 200 (AStA-Gebäude)

E Fsr07@hs-niederrhein.de

Facebook: FSR 07

Web www.hs-niederrhein.de/textil-bekleidungstechnik/studierende/#c25794

Der Fachbereichsrat ist das höchste fachbereichsinterne Gremium. Es entscheidet in wichtigen Fragen, die zum Beispiel das Lehrangebot, Personal und Ähnliches betreffen.

Mitglieder des FBR sind:

- » Der Dekan, in beratender Funktion. Er ist der Leiter des Fachbereichs und wird von den Professoren auf je fünf Jahre gewählt
- » Die Prodekanin, in beratender Funktion
- » 6 gewählte Professor*innen
- » 2 Mitarbeiter*innen
- » 3 Studierende

Der FBR tagt meist monatlich während der Vorlesungszeit. Die Sitzungen sind öffentlich. Man erfährt einiges über das Leben, die Hintergründe und die Politik an der Hochschule und den Fachbereich allgemein.

Der Senat hat eine zentrale Bedeutung als Mittler zwischen den einzelnen Fachbereichen und zwischen der Hochschule und dem Ministerium.

Er besteht aus 24 Mitgliedern mit Stimmrecht:

- » 12 Professor*innen
- » 8 Mitarbeiter*innen
- » 4 Studierenden

Der/die Vorsitzende wird innerhalb der Senatsmitglieder gewählt. Dekan*innen aller Fachbereiche, Prodekan*innen, Kanzler*innen, Gleichstellungsbeauftragte und AStA-Vorsitzende stehen in beratender Funktion zur Seite.

Der Senat ist unter anderem für folgende Angelegenheiten zuständig:

- » Bestätigung der Wahl der Mitglieder des Präsidiums
- » Stellungnahme zum jährlichen Bericht des Präsidiums
- » Erlass und Änderung der Ordnungen der Hochschule

StuPa oder auch Studierendenparlament ist das höchste Gremium der Selbstverwaltung. Selbstverwaltung heißt, wir, die Studierenden, nehmen die Kelle in die Hand. Hier werden Darlehen bewilligt, Richtlinien erstellt und Wahlen organisiert. Das Parlament kann aus bis zu 31 Mitgliedern der „Verfassten Studentenschaft“ (d.h. alle eingeschriebenen Studierenden der HS Niederrhein) bestehen. Jeder Fachbereich kann über eine Direktkan-

didatur eine Stelle besetzen; der größte Teil jedoch entspringt aus diversen Listen, auch Studenten Parteien genannt, die sich hochschulweit aus Gleichgesinnten zusammensetzen. Jeder kann selber eine Partei gründen und somit aktiv werden. Gäste sind bei Sitzungen immer herzlich willkommen.

Mitmachen lohnt sich!

STUPA

Egal ob FSR, Stupa oder FBR – Doch warum eigentlich? Ihr habt die Möglichkeit, an der Hochschule wirklich etwas zu verändern, zum Beispiel in Bezug auf Studienqualität oder Lehrpersonal. Hinzu kommt, dass sich hochschulpolitisches Engagement in Lebensläufen, Referenzschreiben und somit in Euren Bewerbungen äußerst positiv niederschlagen. So ganz ohne Eigennutz muss es also gar nicht sein. Darüber hinaus könnt Ihr durch die Zusammenarbeit in den Gremien nicht

nur neue Leute kennen lernen, sondern auch Fähigkeiten wie Kommunikation, Teamfähigkeit und Organisationstalent ausbauen.

Hast du besondere Talente und kannst z.B. die chemische Formel von PET auswendig oder Deinen Kommilitonen die vollständige Induktion erklären, dann werde doch Tutor: Engagement plus Geld verdienen!

VERTRAUENSPROFESSOR*IN



Prof. Dr.-Ing. Marcus O. Weber
Studienschwerpunktleiter:
Textilmanagement | Strickerei
T 02161 186-6033
R E 308
E marc.weber@hs-niederrhein.de



Dipl. Des. Anna Koch
Lehrkraft für besondere Aufgaben für
Gestaltungslehre und Textildesign
T 02161 186-6026
R G 206
E anna.koch@hs-niederrhein.de

AUSLANDSBEAUFTRAGTE



Prof. Dr. Monika Eigenstetter
T 02161 186-6038
R G E06
E Monika.Eigenstetter@hsnr.de

Viola Konrad

Assistenz mit Aufgabenschwerpunkt internationale
Angelegenheiten
T 02161-186-6061
R Z 221
E viola.konrad@hs-niederrhein.de

N.N.

Auslandstutorin
E auslandstutorium.fb07@hs-niederrhein.de
Sprechstunde: Do 12:30 – 14:00 Uhr, H E10

WO IST WAS?

Dekanat

Hauptgebäude, Raum G E15 – 19

Montag – Freitag:
08.00 -12.15 Uhr
13.45 – 16.00 Uhr

Fachbereichs management

Francesca Corradi, M.A.

T 02161 186-6020
R G E18
E francesca.corradi@hs-niederrhein.de

Möchtet ihr im nächsten Jahr auch Tutor
werden, dann meldet euch hier!

Antje Christophersen, Dipl. Ing.

T 02161 186-6119
R G E15
E antje.christophersen@hs-niederrhein.de

Dekanats sekretariat

Falls Ihr eine Frage zu Exkursionen, Work-
shops oder Messebesuchen habt, Räume
oder Gebäude sucht oder mit dem Sekreta-
riat sprechen möchtet, seid Ihr hier richtig.

Birgit Marquardt

T 02161 186-6011
R G E17
E birgit.marquardt@hs-niederrhein.de

Fachbereichs verwaltung

Doris Jörißen

T 02161 186-6012
R G E15
E doris.joerissen@hs-niederrhein.de

Iris Meyer

T 02161 1866-6023
R G E18
E iris.meyer@hs-niederrhein.de

Shirley Hast

T 02161 1866-6009
R G E15
E shirley.hast@hs-niederrhein.de

Wenn es um Verträge geht, findet Ihr hier die Ansprechpartnerin.

Wenn Ihr einen Raumschlüssel zum Lernen oder Vorbereiten von Präsentationen braucht, geht Ihr hier hin.

Prüfungsbüro

Hauptgebäude, Raum G K15 – 17

Montag - Freitag:
09.45 – 12.15 Uhr
13.00 – 14.00 Uhr

Gunhild Baumann

T 02161 186-2834
R G K15
E gunhild.baumann@hs-niederrhein.de

Simone Windus

T 02161 186-2833
R G K15
E pruefungsamt-07@hs-niederrhein.de

Für alles bezüglich Prüfungen, Formulare, Formalitäten, Studiengangwechsel oder behördliche Angelegenheiten, seid Ihr hier richtig.

POSTANSCHRIFT:

Prüfungsbüro Mönchengladbach/FB07
Reinartzstraße 49
47805 Krefeld

ALLGEMEINE E-MAILADRESSE:

pruefungsamt-07@hs-niederrhein.de

VERTRAUENSTUTOR*INNEN

Kennengelernt habt ihr uns schon in der Einführungswoche. Nicht nur dort waren wir für euch Ansprechpartner*innen, sondern werden es auch weiterhin bleiben. Wir helfen euch nicht nur bei Fragen rund ums Studium, sondern auch in persönlichen Notlagen. Wir haben immer ein offenes Ohr für euch und freuen uns, wenn ihr zu uns kommt. Wendet euch ruhig an uns in dieser „Corona-Zeit“ mit ihren ungewöhnlichen Vorlesungsbedingungen. Wir stehen Euch mit Rat und Tat zur Seite!

Ihr findet uns donnerstags von 13-14 Uhr in Raum E 200.
vertrauenstutorium.fb07@hs-niederrhein.de

Elena und Lena

STUDIERENDENBÜRO

Als zentrale Einrichtung administrativ für alle Fachbereiche zuständig. Das heißt Einschreibung, Zulassung, Beratung, etc. www.hs-niederrhein.de/studierendenservice

Sieglinde Ramlow-Papenfuß

Reinartzstr. 49 | 47805 Krefeld
R A E06
T 02151 822-2734
F 02151 822-2798
E sieglinde.ramlow-papenfuss@hs-niederrhein.de

VORLESUNGEN & PRAKTIKA.

Ihr bekommt im ersten Semester einen fertigen "Stundenplan". Der Stundenplan wird auf unserer Homepage veröffentlicht und dient als Orientierungshilfe für die Anmeldung zu den Lehrveranstaltungen über unser Online Portal HiO. In HiO findet Ihr detaillierte Informationen zu den Lehrveranstaltungen, sowie die aktuellen Termine und Raumangaben. Eure Anmeldung ist verpflichtend, damit Ihr in die Mailverteiler der Lehrenden aufgenommen werdet und somit immer über alles Wichtige zur Lehrveranstaltung oder auch über Terminänderungen informiert werdet. Alle Vorlesungen sind Pflichtveranstaltungen, wobei die Anwesenheit nicht kontrolliert wird.

Bei Lehrveranstaltungen und Praktika mit begrenzter Platzkapazität werden immer ausreichend Plätze für Studierende in Regelstudienzeit angeboten. Für diese Lehrveranstaltungen gelten wegen der Platzvergabe gesonderte Anmeldezeiten. Achtet hier auf die Informationen bzw. checkt die Anmeldezeiten im laufenden Semester auf unserer Homepage. Bei Praktika gilt in der Regel eine Anwesenheitspflicht, die bei jedem Termin kontrolliert wird. Hierzu gibt es von der Lehrperson am ersten Termin detaillierte Informationen, wie z.B. die Nicht-Teilnahme an einem Termin gewertet wird. Bitte nehmt unbedingt an diesem ersten Termin teil, damit Ihr umfassend informiert seid und nicht im Laufe des Semesters Probleme auf Euch zukommen. Es ist wichtig, immer seine Materialien (Unterlagen, Kittel, usw.) dabei zu haben.

Wenn ihr die Sicherheitsbelehrung verpasst, ist eine weitere Teilnahme nicht mehr möglich. Dies gilt auch, wenn Ihr zur Sicherheitseinweisung zu spät kommt.

Stundenpläne & Anleitungen: <https://www.hs-niederrhein.de/textil-bekleidungstechnik/studierende/#c39549>
HiO: hio.hsnr.de

WAHLPFLICHTFÄCHER.

Während des Studiums müssen Kreditpunkte in den sogenannten Wahlpflichtfächern gesammelt werden. Hierbei wird eine Vielzahl von Wahlpflichtfächern angeboten. Auch einige Pflichtvorlesungen anderer Schwerpunkte können als Wahlpflichtfach anerkannt werden. Wahlpflichtfächer werden im Winter- sowie im Sommersemester angeboten. Wir empfehlen euch, die Wahlpflichtfächer erst ab dem 3. Semester zu belegen. So müsst ihr euch im 1. Semester noch keine Gedanken darum machen.

Unter dem folgenden Link und QR-Code sind die Wahlpflichtfächer zu finden:

https://www.hs-niederrhein.de/fileadmin/bilder/FB07/Fuer_Studierende/B_Modulhandbuch_TuB_WPF.PDF

Hier findet Ihr das jeweils aktuelle Angebot an Wahlpflichtfächern, sowie den Link zur Übersicht von Pflichtvorlesungen, die als Wahlpflichtfach anerkannt werden:

https://hio.hsnr.de:443/qisserver/pages/startFlow.xhtml?_flowId=showCourseCatalog-flow&periodId=204&path=title%3A22524%7Ctitle%3A23379&navigationPosition=studiesOffered,courseoverviewShow



TUTORIEN.

Viele Studierende bekommen schon Panik, wenn sie an die sogenannten Problemfächer, wie Mathematik, Physik und Chemie nur denken.

Zum Glück gibt es in jedem Semester unter den Studierenden einige „Checker“, die sich in Tutorien dazu bereit erklären, den Vorlesungsstoff mit den „Nicht-Checkern“ noch einmal gaaaanz langsaam durchzukauen. Hier könnt Ihr dann auch die peinlichen Fragen stellen, für die Euch der Prof. vor die Tür gesetzt hätte. Also nur Mut, denn das ist DIE Chance, doch noch mit einer super Note aus der Prüfung zu gehen (auch ohne jemals durchgefallen zu sein).

Für diejenigen, die durch Prüfungen durchgefallen sind, werden sog. Repetitorien angeboten. Tutorien und Repetitorien werden auf Deutsch und Englisch von Frau Korsten (ursula.korsten@hs-niederrhein.de) organisiert. Sie wollen Studierenden mit maßgeschneiderten Angeboten das Ankommen an der Hochschule erleichtern und beim Lernprozess unterstützen (u. a. auch durch Workshops und persönliche Beratungen).

Das, was in der Schule die Lehrbücher waren, sind nun die Skripte. Sie werden entweder von den Professor*innen verfasst und bereit gestellt, so dass man in der Vorlesung damit arbeiten kann, oder es sind Mitschriften vorheriger Semester, die nicht vom Prof. abgesehen wurden, aber durchaus hilfreich sein können. Egal von welcher Art, Skripte ersparen euch meist nicht, selber den Kuli zu schwingen und mitzuschreiben. Das heißt, wenn Platz ist, ins Skript kritzeln oder sauber und ordentlich Ordner mit eigenen Mitschriften anlegen.

Ihr bekommt die hilfreichen und weniger hilfreichen Schriftstücke innerhalb der ersten Wochen von den Professoren. Die Skripte sind kostenfrei.

SKRIPTE.

KLAUSUREN.

Die Klausurenphase findet im FB 07 am Ende jedes Semesters statt und geht insgesamt drei Wochen. Ist das Ergebnis Note 4,0 oder besser, Glückwunsch, dann habt Ihr bestanden. Alles was schlechter ist, fällt leider durch und muss wiederholt werden. Es sind insgesamt drei Versuche möglich. Grundsätzlich können immer nur Noten mit X,3; X,7 und X,0 erreicht werden. (Bsp: ein 1,5 ist in Klausuren nicht möglich; SONDERN nur 1,3; 1,7). Erweiterte Regeln über das Wiederholen einer Prüfung sowie die Anmeldung werden zu Beginn des Semesters erklärt und sind auch unter folgenden Links zu finden:

- » <https://www.hs-niederrhein.de/organisation/pruefungsordnungen/>
- » <https://www.hs-niederrhein.de/textil-bekleidungstechnik/studierende/#c7882> unter dem Punkt „Prüfungen“

Wichtig: Die Anmeldung ist rechtzeitig durchzuführen! – Wegweiser für die Fristen am Fachbereich:

- » https://www.hs-niederrhein.de/fileadmin/dateien/FB07/Studium/Aktuelle_Termine/Terminuebersicht_Studierende_aktuell.pdf

Das Online-Portal zur Prüfungsanmeldung lautet: **hio.hsnr.de**

Kontrolliert eure eigene Prüfungsanmeldung im Status des Campus-Management-Systems (hio.hsnr.de)! Wenn sie hier fehlt, liegt keine Anmeldung vor!

Falls Ihr Euch entscheidet, eine Klausur nicht mitzuschreiben, aus Gründen von Faulheit oder Krankheit, ist es gut, sich auf gleichem Wege wieder abzumelden. Wenn Ihr während einer Klausur gesundheitlich schwächelt, müsst Ihr dies sofort der Aufsicht melden und euch umgehend zum Arzt begeben. Ein späterer Einspruch wird nicht akzeptiert. Zu spät angemeldete Prüfungen werden nicht zugelassen! Seid ihr mit einer Note nicht zufrieden oder einfach neugierig, besteht die Möglichkeit, die Klausur einzusehen. Wendet euch dafür an den jeweiligen Dozierenden. Seit der Prüfungsordnung 2017 ist es möglich in den Bachelorstudiengängen, zwei „Freiversuche zur Notenverbesserung“ zu beantragen (näheres im Internet/der Prüfungsordnung oder im Prüfungsbüro).

Zur Klausurvorbereitung sind eigene Mitschriften, Skripte, Zusammenfassungen oder auch alte Klausur- oder Übungsfragen essenziell. Einfach mal in den höheren Semestern oder direkt bei den Professor*innen nachfragen. Ansonsten gilt: früh genug mit Lernen anfangen, für genug Kaffee und Schokolade sorgen und ausreichend entspannen, dann werdet ihr die Klausurenphase schon heile überstehen.

Studenten- & Personalausweis müssen zur Klausur mitgebracht werden! Handys sind grundsätzlich auszuschalten!

Testate sind Leistungsnachweise am Ende von Lehrveranstaltungen, in denen keine Klausur geschrieben wird. Der Unterschied ist, dass Testate nicht benotet werden, sondern man lediglich den Vermerk „bestanden“ oder „nicht bestanden“ erhält.

Wenn man sie nicht besteht, kann man sie unbegrenzt oft wiederholen. Das ist allerdings nur ein kleiner Vorteil, denn meistens muss man an der kompletten Lehrveranstaltung erneut teilnehmen. Zum Bestehen muss man außerdem regelmäßig und aktiv teilgenommen haben.

Erfahrungsgemäß bildet ein Testat den krönenden Abschluss eines Praktikums. Sie können ganz unterschiedlich aussehen, in Form von Ausarbeitungen, Präsentationen oder praktischen Arbeiten.

TESTATE.

ONLINE-PORTAL.

Das Online-Portal für Studierende wird durch die Datenverarbeitung der Hochschulverwaltung gewährleistet. Hier könnt ihr Prüfungen anmelden, Noten einsehen oder persönliche Daten ändern.

So funktioniert es:

Ihr erhaltet von der Hochschule einen Brief mit einer nummerierten TAN-Liste (60 TANs) und einem Passwort. Unter: iman.hs-niederrhein.de/startseite.html könnt ihr euch mithilfe dieses Initialpassworts einen Hochschulaccount anlegen. Mit diesem könnt ihr euch dann im Online Portal hio.hsnr.de anmelden. Bei der Prüfungsanmeldung/-abmeldung werdet ihr nun aufgefordert, eine bestimmte TAN einzugeben (z.B. Nr. 25). Behaltet diese Liste unbedingt, denn ihr werdet sie euer ganzes Studium über brauchen! Sofern diese TANs aufgebraucht sind, können weitere TANs generiert werden.

Bei Schwierigkeiten könnt Ihr Euch an den IT-Support wenden. Im Grunde ist die Prozedur aber ganz einfach.

Außerdem bekommt jeder Studierende automatisch mit der Einschreibung eine Emailadresse mit der Domain „vorname.nachname@stud.hn.de“. Ihr seid verpflichtet diese Emailadresse für die Kommunikation mit dem Fachbereich zu benutzen und sie mindestens einmal pro Woche auf Neuigkeiten zu überprüfen. Hierüber erhaltet ihr Informationen über Neuigkeiten und Veränderungen.

VORSICHT: Nutzt nicht euer Initialpasswort für die Emailadresse, sondern ändert es!

Dieser Account bleibt übrigens nur bis zur Exmatrikulation bestehen und wird von dem HN Identity Manager organisiert.

EMAIL-ACCOUNT.

RÜCKMELDUNG.

Die Rückmeldung zum nächsten Semester erfolgt über die Zahlung des Semesterbeitrages.

Nähere Informationen und die Bankverbindung findet ihr auf dem Online Portal Hio-hsnr.de - unter: Mein Studium - Studierendenservice - Zahlungen

Der Statusbogen ist eine Leistungsübersicht zur Information der/des Studierenden. Darin steht, welches Fach oder Modul ihr wann, mit welcher Note bestanden oder auch nicht bestanden habt. Meistens erscheinen hier schon während der Klausurphase die ersten Noten. Den Statusbogen findet ihr auf der Homepage im Online-Portal.

Er wird nicht als Bescheinigung verwendet, allerdings kann man ihn natürlich als vorläufigen Nachweis für einen eventuellen Arbeitgeber bei Bewerbungen (evtl. mit Beglaubigung des Prüfungsbüros) nutzen.

DER STATUSBOGEN.

» PROBLEME MIT PROFESSOR*INNEN? «

Keine Angst, Professor*innen sind - meistens jedenfalls - keine Ungeheuer, sondern auch nur Menschen. Und wo viele Menschen sind, da gibt es auch Probleme. Sollte es irgendwann einmal dazu kommen – ruhig bleiben! Denn Probleme dieser Art löst man sachlich. Also erst überlegen, dann sprechen. Ihr könnt das Problem den Vertrauens Tutor*innen, den Vertrauensdozent*innen oder dem FSR schildern, die dann versuchen zu vermitteln oder einfach da sind, um zuzuhören.

Selbstverständlich könnt ihr auch direkt zu den Professor*innen gehen, am besten unter vier Augen und nicht während oder nach der Vorlesung! Fast jede*r Professor*in hat feste Sprechzeiten eingerichtet. Natürlich gehört eine Menge Mut dazu, aber ihr könnt euch sicher sein, ernst genommen zu werden. Es wird nicht negativ auf euch zurückfallen, wenn ihr euer Anliegen anspricht. Egal auf welche Weise ihr an das Problem herangeht; nur sprechenden Menschen kann geholfen werden! Wir glauben mit Recht sagen zu können, dass wir an unserer Hochschule wenige Probleme mit Professo*innen haben, da die meisten offen und studentenorientiert sind. Außerdem sehen wir gerade in der kooperativen Zusammenarbeit von Studierenden und Professor*innen eine besondere Stärke der Hochschule Niederrhein.

Lageplan Campus MG – Labore und Technika / Campus map MG – Labs and technical centres
 Fachbereich Textil- und Bekleidungstechnik / Faculty of Textile and Clothing Technology

Virtueller Rundgang Campus MG: <https://www.hs-niederrhein.de/rundgang/moenchengladbach/>

17. Juni 2021

Hochschule Niederrhein MG

Psychosoziale Beratungsstelle (Q 311 + 313) / Psychosocial Counselling Service

Technikum Spinnerei (H E05) / Technology Centre Spinning
Atelier für Modefotografie (H E10) / Studio for Fashion Photography
Technikum Textilveredlung (H E14) / Technology Centre Textile Finishing
EDV-Labore (H E23) / Computer laboratory

Labor für Konfektionstechnik I + II (1. + 2. OG) / Laboratory for Garment Production Technology I + II
Physiklabor (D 312) / Physics laboratory
Labor für Faseranalyse und Mikroskopie (D 314) / Laboratory for Fiber Analysis and Microscopy
Labor zur Bewertung der Qualität textiler Produkte (D 315) / Laboratory for Quality Control of Textile Products
Bodyscanner (D K15)

Labor Physikalische Chemie (C E02) / Laboratory for Physical Chemistry
Farbmesslabor (C E02) / Colorimetry laboratory
Veredlungslabor (C E06) / Finishing laboratory
Chemielabor (C E08) / Chemistry laboratory

Familienservice / Eltern-Kind-Arbeitszimmer / Family Service / Parent-Child-Office

Technikum Schmaltextilien (B E01) / Technology Centre for Narrow Fabrics
Technikum Weberei (B E01) / Technology Centre for Weaving
Technikum Wirkerei und Strickerei (B E01) / Technology Centre for Weft and Warp Knitting

Druckerei (intern) (B K17/18) / Print Office

Mensa / canteen

Raum der Stille (S K08) / Silent room

Multifunktionsgebäude / Multifunctional Building

- Druckereilabor (Z E15) + Flock Labor + Inkjetlabor + Reprolabor / Printing Laboratory + Flock Coating lab + Inkjet lab + Repro lab
- Textiles INNOVATORIUM (Z E23/ Z E24) / Textile INNOVATORIUM
- EDV-Labore (Z E29+30) / Computer Laboratories
- Hörsäle / Lecture Halls (Z E34-36)
- Labor für technische Textilien (Z 108) / Laboratory for Technical Textiles
- Sprachenzentrum (1. OG) / Language Centre
- FTB (1. OG) / FTB
- Öffentliche Prüfstelle (2. OG) / Public Testing Institute
- Studienerläuterungsberatung (Z 221) / Student Advice Service

Audimax und Streifenmax Hörsäle / Lecture Halls (V1 + V2)
Infopoint / Eingangshalle / Lounge

Lernlandschaft / Learning space

Hauptgebäude / Main Building

- Dekanat + Fachbereichsverwaltung (G E16-19) / Dean's Office + Department Administration
- Cafete (G K14) / recreation room
- Prüfungsbüro (G K15-17) / Examinations Office

IT-Servicecenter (N E25) / IT Support
Fraunhofer Center Textil Logistik CTL (1. OG) / Fraunhofer Centre Textile Logistics
Bibliothek (3. + 4. OG) / Library

Legende:

- Haupteingang | main entrance
- InfoPoint
- H Haltestelle ÖPNV
- Barrierefreier Eingang | barrier-free entrance
- Barrierefreier, automatische Türöffnung | barrier-free, automatic door opening
- 2 Personen, nicht alleine zu öffnen | 2 persons, not to open alone
- Barrierefreier Fahrstuhl | barrier-free lift
- Barrierefreier Parkplatz | barrier-free parking
- Parkplatz | parking
- Hochschulgebäude | building of University
- Nachbargebäude | neighbouring buildings
- Sammelplatz | assembly point

IMMER AUF DEM NEUSTEN STAND

Informationen könnt ihr an verschiedenen Plätzen am Campus finden.

Rund um das Prüfungsbüro im Souterrain, wie zum Beispiel Stellenausschreibungen und Jobangebote. Wenn es um Wohnungssuche, Suche/Verkaufe oder Events geht, lohnt es sich einen Blick auf die Pinnwände in der Cafeteria, im Aufgang des Gebäudes H oder der Mensa zu werfen.

WICHTIG! Um fachbereichsinterne Informationen zu bekommen, schreibt eine Mail an majordomo@hs-niederrhein.de mit der Nachricht „subscribe news-07@hs-niederrhein.de“, um Euch für den „Email-Newsletter“ (news-07) registrieren zu lassen (www.hs-niederrhein.de/textil-bekleidungstech-nik/fachbereich/#c12919) Dann seid ihr bestens über Vorlesungsausfälle, Raumänderungen, Ausflüge, oder Veranstaltungen informiert.

Job- und Praktikumsangebote findet ihr auf unserer Website unter: <https://www.hs-niederrhein.de/textil-bekleidungstechnik/studierende/#c7866>

FOLLOW US

[@textil_bekleidungstechnik_hsnr](https://www.instagram.com/textil_bekleidungstechnik_hsnr)



[@fsr07](https://www.instagram.com/fsr07)



[@asta.hn](https://www.instagram.com/asta.hn)



[@hochschuleniederrhein](https://www.instagram.com/hochschuleniederrhein)



zurUNI & wiederWEG

FAHRAUSWEIS

Wie ihr vielleicht schon euren Studentenausweisen entnommen habt, könnt ihr ihn auch als Fahrkarte für den ganzen Bereich NRW benutzen. Wichtig ist immer auch den Personalausweis dabei zu haben, da manche Kontrolleure nur dann die Freifahrt akzeptieren. Innerhalb des VRR (Verkehrsbund Rhein/Ruhr) könnt in der Woche ab 19.00 Uhr und am Wochenende/an gesetzlichen Feiertagen ganztags eine Person mitnehmen. Eine Erläuterung zum Semesterticket gibt es hier: <https://www.youtube.com/watch?v=7CuwQLK-MXek>

BUSSE ZUR UNI

Haltestelle: Webschulstraße - folgende Buslinien können genutzt werden

- » 019
- » 097
- » SB4

Haltestelle: Hochschule - folgende Buslinien können genutzt werden

- » 002
- » 001
- » SB1

Folgende Apps/Internetseiten können für die Busverbindung genutzt werden:

- » <https://www.vrr.de/de/startseite/>
- » <https://www.new-mobil.de/fahrplan/fahrplantabellen>

Apple App Store



Google Play Store



VRR-App DOWNLOAD

MENSA

In unserer Mensa kann man sich günstig satt essen und findet eigentlich immer etwas nach seinem individuellen Geschmack. Zur Mittagszeit stehen immer zwei Essensangebote und eine Suppe oder ein Eintopf zur Auswahl. Außerdem gibt es das Salatbuffet und verschiedene Kleinigkeiten. Es gibt also immer auch ein vegetarisches/veganes Angebot. Auf der iHN-App und auf der Hochschul-Homepage sind die Speisepläne für die jeweiligen Tage hinterlegt. Dort kann man sich auch die Inhaltstoffe anzeigen lassen. Bei dem ersten Besuch sollte man sich eine Mensakarte kaufen, die man dann an der Kasse aufladen kann. Ohne Mensakarte gibt es auf das Mittagmenü 50 Cent Bar-Aufschlag. Da alle Fachbereiche um die Mittagszeit Pause haben, ist die Mensa um die Mittagszeit immer sehr voll, so dass es sich empfiehlt, vorher die Karte aufzuladen, damit die Schlange nicht unnötig aufgehalten wird.

Speisepläne und Öffnungszeiten findet ihr im Eingangsbereich der Mensa, über die Hochschul-App „iHN“ oder online über die Homepage der Hochschule: www.hs-niederrhein.de/hochschulleben/#c89741

internetZUGANG

Im Internet recherchieren, Emails checken und sonstigen Computerkram könnt ihr auf den Rechnern des Internet-Labors (Raum H E23) erledigen. Außerdem könnt ihr auch in der Bibliothek ins Internet mit den dort stehenden PCs.

Die vier „ThinkTanks“ im Gebäude X bieten euch die Möglichkeit bei Bedarf, euren Laptop mit einem Präsentationsbildschirm zu verbinden.

Ebenso habt ihr die Möglichkeit, auf das WLAN der HS zuzugreifen. Den Zugang könnt ihr beantragen. Dafür ist die eigene Benutzer ID auf dem Hochschulserver erforderlich, die ihr dann zusammen mit der Hochschul-Email-Adresse erhalten habt.

Auf Moodle findet ihr eine Anleitung wie man sich manuell in das WLAN einloggt. Ihr könnt euch aber auch einfach über die iHN App unter dem Menüpunkt „Settings“ in das WLAN einloggen. Ihr müsst dafür am Campus sein.

Auch die Beantragung eines sog. VPN-Zugangs ist möglich. Formulare gibt es auf der Hochschulhomepage:

www.hs-niederrhein.de/it-support/



hochschulAPP

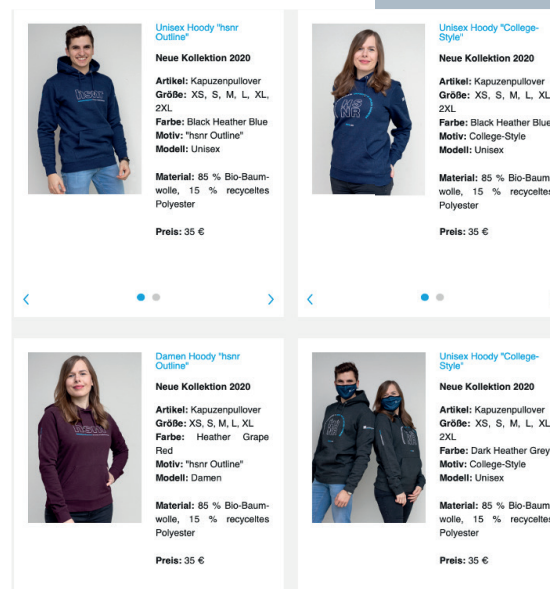
Mit der App der Hochschule Niederrhein „iHN“ bleibt ihr über aktuelle Hochschulneuigkeiten auf dem Laufenden, findet und kontaktiert Personen über das Personenverzeichnis, sucht und findet Bücher in der Hochschulbibliothek, ruft Emails schnell und bequem ab, tragt das digitale Schwarze Brett des Fachbereichs bei euch, lasst euch mit der Campus Map navigieren und verpasst nie einen Bus. Auf der App habt ihr auch euren Studentenausweis und das Studenten Ticket für Bus und Bahn. Lange Rede, kurzer Sinn – Die App ist absolut empfehlenswert!

hochschulKOLLEKTION

Die neue Merchandise Kollektion ist da und bringt nicht nur neue Farben, Schnitte und Motive mit sich, sondern auch nachhaltige Materialien und faire Herstellung. Die gesamte Kollektion könnt ihr euch auf der Hochschul-Homepage angucken.

Im Campusshop findet ihr aber noch mehr als nur Anziehsachen. Hier könnt ihr auch Tassen, Taschen und Notizblöcke kaufen.

<https://www.hs-niederrhein.de/campus-shop/>



BAFÖG

Habt ihr Probleme mit dem Beantragen von BAföG, könnt ihr euch an der Hochschule Hilfe holen

Studierendenwerk Düsseldorf

Amt für Ausbildungsförderung Gebäude 21.12 | Ebene 01

Universitätsstraße 1

40225 Düsseldorf

T 0211 81-13381

F 0211 81-12383

E bafoegamt@stw-d.de

H <http://www.stw-d.de>

Telefonische Bafög-Sprechstunden:

Dienstag und Freitag von 10:00-12:00 Uhr

Persönliche Bafög-Sprechstunde:

Mittwoch von 10:00-12:00 Uhr

sowie nach telefonischer Vereinbarung

<https://www.stw-d.de/studienfinanzierung/sprechzeiten/>

WOHNUNGSSUCHE

Habt ihr euch entschieden in Mönchengladbach zu studieren ist es oft praktisch auch hier hinzuziehen. Zum einfachen Suchen gibt es ein paar Internetseiten, auf denen man immer etwas finde:

- » www.wg-gesucht.de
- » www.studenten-wg.de
- » www.kalaydo.de
- » www.immobilienscout24.de

Günstige und sicherlich sehr kommunikative Möglichkeiten sind Studentenwohnheime, z.B. die des Studentenwerk Düsseldorf

- » <http://www.studentenwerk-duesseldorf.de>

Wohnanlagen des Studentenwerkes in Mönchengladbach:

- » Hubertusstraße 149 | 41239 Mönchengladbach
- » Rheydter Straße 254a | 41065 Mönchengladbach
- » Friedrich-Ebert-Straße 233 | 41236 Mönchengladbach

Sowie private Studentenwohnheime:

- » Nicodemstraße 2 | 41068 Mönchengladbach
- » Wehnerstraße 4 | 41068 Mönchengladbach
- » Webschulstraße 84-90 | 41065 Mönchengladbach
- » Mühlenstraße 33 | 41236 Mönchengladbach
- » <https://wohnbau-mg.de/portfolio/studentenwohnungen/>

Achtet auch auf Aushänge, z.B. in der Mensa. Dort hängen immer Wohnungsangebote aus.

NIGHTLIFE – CAFÉS, BARS, PARTY

... in Mönchengladbach

Cafe Trotzdem

Türkisches Cafe und Restaurant in Hochschulnähe.
Dachterrasse Rheydter Str. 244 | Mönchengladbach

Die Box MG

Club, Cocktails, Dancefloor
Waldhausener Straße 38 | Mönchengladbach

Nierskind

Wehnerstraße 1-7
41068 Mönchengladbach

vierkommadrei

à la Carte, Buffet, türkische Spezialitäten
Friedrich-Ebert-Straße 276 | 41236 Mönchengladbach

Capere

Gemütliches italienisches Restaurant in
Hochschulnähe. Rheydter Str. 365 | Mönchengladbach

Mezcalito

Studenten, Cocktails, Musik, Erdnüsse, günstiger Eintritt. Mittwochs Getränke
zum halben Preis.
Gasthausstraße 30 | Mönchengladbach

Die Nacht

Waldhausener Str. 25
41061 Mönchengladbach

Frau Manfred

Aachener Str. 19
41068 Mönchengladbach

Bar Plastique

Design, Events, Lounge Atmosphäre, Cocktails
Waldhausener Str. 25 | Mönchengladbach

Xiclô

Vietnamese Street Food
Kapuzinerplatz 4 | Mönchengladbach

FREIZEIT – EIN PAAR VORSCHLÄGE

Vitusbad

Breitenbachstraße 52 | 41065 Mönchengladbach

Deutsches Textilmuseum

Andreasmarkt 8 | 47809 Krefeld

Freibad Volksgarten

Peter-Krall-Straße 63 | 41065 Mönchengladbach

Museum Abteiberg

Abteistr. 27 | 41065 Mönchengladbach

Haus der Seidenkultur

Luisenstraße 15 | 47799 Krefeld

Minigolfanlage

Lettow-Vorbeck-Straße | 41063 Mönchengladbach

Textilmuseum „Die Scheune“

Krickenbecker Allee 21 | 41334 Nettetal-Homborgen

Comet-Cine-Center

Viersener Str. 8 | 41061 Mönchengladbach

Borussia-Park / Hockeypark

Nordpark | Mönchengladbach

Zu einigen unserer Lieblingsorte könnt ihr euch auch auf dem FSR07 Instagram (@fsr07) ein paar schöne Videos angucken.

Außerdem gibt es an der Hochschule ein umfangreiches Sportangebot. Über das Stichwort „Hochschulsport“ findet ihr auf unserer Homepage eine Übersicht der Angebote und weitere Informationen. Auch auf der App findet ihr eine Liste mit den Sportangeboten.

